

Jak wykorzystać nowoczesne aplikacje w życiu codziennym?

Wirtualny przewodnik „Szlakiem radomskich murali”.

Łucja Mastalerz

PSP 34, Radom

Projekt w ramach Mazowieckiego Programu Stypendialnego dla uczniów uzdolnionych

2024-08-30

Mam na imię Łucja i jestem uczennicą 8 klasy PSP nr 34 w Radomiu.

Jestem stypendystką Mazowieckiego Programu Stypendialnego dla uczniów uzdolnionych, w ramach którego postanowiłam połączyć miłość do street artu i nowych technologii.

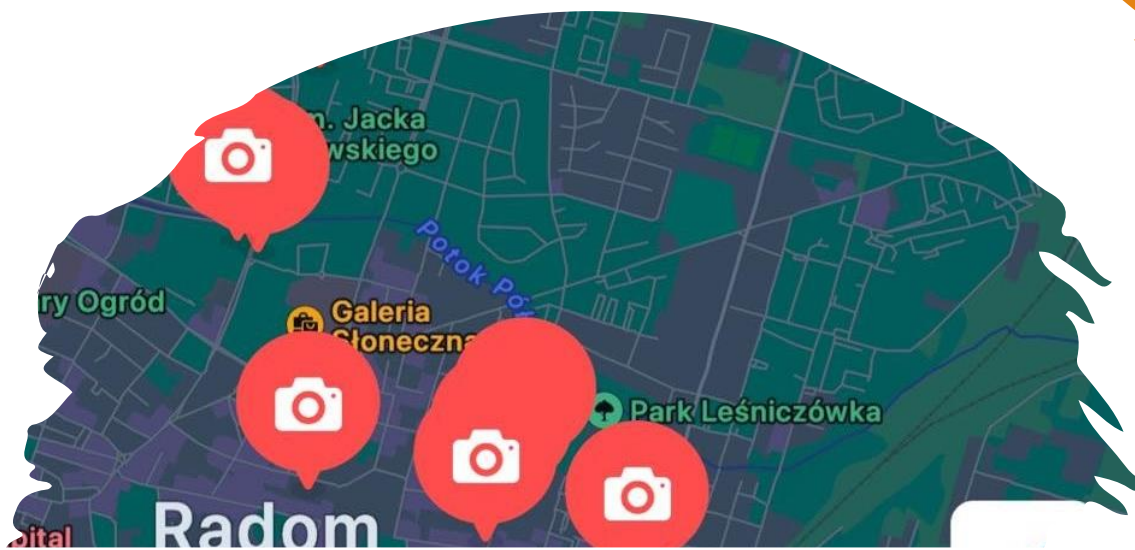
Właśnie przygotowałam aplikację, która jest jak GPS do świata sztuki ulicznej w Radomiu.





Wyobraź sobie, że chcesz zobaczyć coś więcej niż szare bloki, otwierasz moją aplikację i voilà!

Przed Tobą mapa pełna barwnych murali, gotowych ożywić każdy zakątek miasta.





*Moja aplikacja,
jest jak twoja osobista przewodniczka
po ukrytych skarbach Radomia,
które czekają, by zostać odkryte.*

Pracę nad aplikacją rozpoczęłam od spacerów po Radomiu.

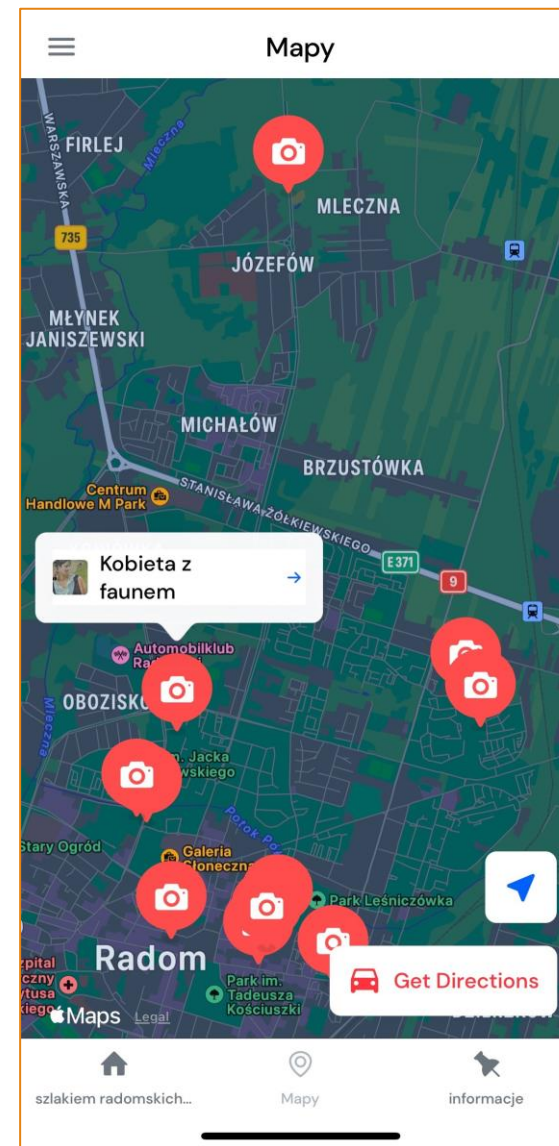
Fotografowałam budynki z muralami.

Jednocześnie zapisywałam adres każdego z nich.



*Dzięki spisanim adresom
utworzyłam w aplikacji mapę
murali.*

*Mapa pomoże Ci trafić we właściwe
miejsce.*



Każdy ze sfotografowanych murali krótko opisałam.

Opis murali przygotowałam w języku polskim i angielskim.



*W aplikacji murale
podzieliłam na 2 grupy:
- te, z obrazami radomianina Jacka
Malczewskiego;
- te, o innej tematyce.*



*Sfotografowałam i opisałam
4 murale z obrazami Jacka
Malczewskiego.*




Do sekcji Inne sfografowałam i opisałam 8 innych murali.

Znajdziecie tu murale o tematyce historycznej, popkulturowej (np. ten z napisem Radomiak).



Witold Pilecki

Mural znajdujący się przy ulicy Szkół Samochodowych w Radomiu, powstał 6 czerwca 1966 roku. Jego autorką jest Natalia Rak.



Dyzio marzyciel

Mural przedstawiający „Dyzia Marzyciela” z wiersza Juliana Tuwima powstał na ścianie przedszkola przy ulicy Jana Kilińskiego 20. Jego autorką jest Natalia Rak.

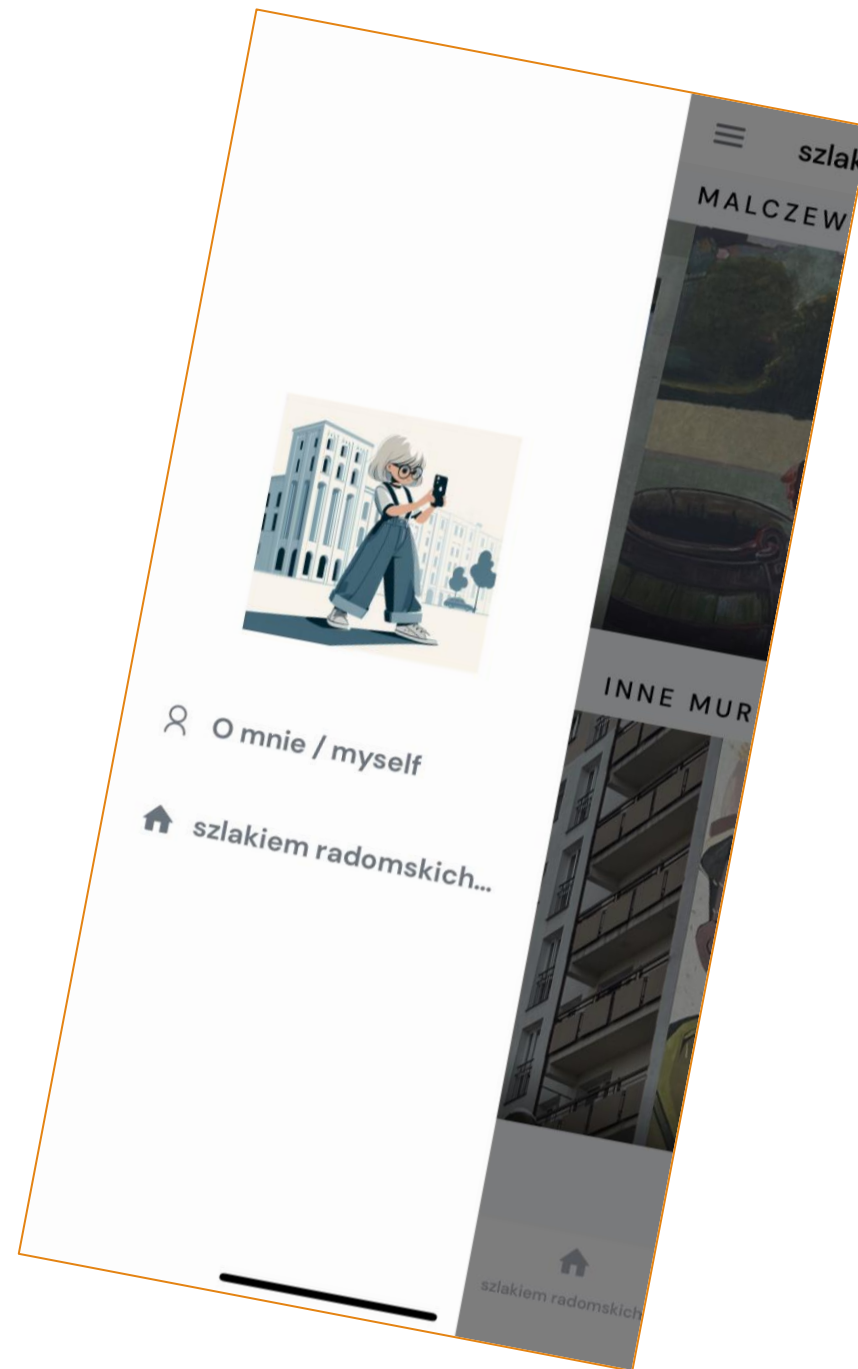


Radomiak

Mural Radomiaka

*Napisałam też kilka słów o sobie
i dodałam w aplikacji sekcję
„O mnie”.*

*Grafikę z moją podobizną
utworzyłam dzięki AI.*



*Aplikacja powstała
z wykorzystaniem EASY APP.*



*Obecnie moja aplikacja „Szlakiem radomskich murali”
jest poddana weryfikacji, po której zostanie udostępniona
za pośrednictwem App Store.*

*Zapraszam na wirtualny spacer po Radomiu,
który mam nadzieję, zainspiruje Cię do podziwiania elementów
sztuki ulicznej naszego miasta w realu.*

A large, horizontal, orange brushstroke graphic with a textured, hand-painted appearance. The stroke is wider on the left and tapers slightly towards the right. The word "Dziękuję!" is centered within this stroke in a white, serif font.

Dziękuję!